

# Reisemobile mit Kingsize Bett

Fahrzeug Nr. 29-30

• Listenpreis Fahrzeug	60.630,50 €
• NoVA* siehe Seite 2	3.179,00 €
• <b>Sonderrabatt Fahrzeug</b>	<b>-4.388,50 €</b>
• <u>Modul ONE Basisausstattung</u>	<u>12.869,00 €</u>

## **ANGEBOT**

**72.290,- €\***

inkl. 20% MwSt. zzgl. Überführungs - und Anmeldekosten

### *Optionen:*

- Landstromanschluss 950,- €
- Vollisolierung 3.900,- €



## **Individualangebot**

\* alle Preisangaben sind unverbindlich und zzgl. derzeit 1400,- € Überführungskosten, zzgl. Anmeldegebühren. Wir behalten uns aufgrund schwankender Rohstoffpreise ausdrücklich das Recht vor, Preise kurzfristig anzupassen. Es gilt ausschließlich der genannte Preis bei zustande kommen eines Vertrages. Abbildungen können aufpreispflichtige Sonderausstattung zeigen.

# Meine Konfiguration

## Der Good Life Van PURE +



### Kurzer Radstand 2.0 TDI SCR 110 kW 7-Gang-DSG (Automatik)

Diesel	Automatik			
Leistung	Kraftstoffverbrauch kombiniert:	CO <sub>2</sub> -Emission kombiniert:	Effizienzklasse	
<b>110 kW</b>	<b>5,8 l/100km<sup>6</sup></b>	<b>154 g/km<sup>6</sup></b>	<b>B</b> <sup>5</sup>	
Radstand	Zul. Gesamtgewicht	Aufbauform	Überhang	
<b>3000 mm</b>	<b>2.800 Kg</b>	<b>kurzer Radstand</b>	-	

---

KR 2.0 TDI SCR 110 kW 7-Gang-DSG Preis inkl. MwSt. 49.129,15 € <sup>1</sup>

---

Ihre Sonderausstattung Preis inkl. MwSt. 11.501,35 € <sup>1</sup>

---

**Gesamtpreis** **Preis inkl. MwSt. 60.630,50 € <sup>1</sup>**

Gesamtpreis Preis exkl. MwSt. 50.950,00 € <sup>4</sup>


NoVA-Regelung ab 01.07.2021:

Für PKW bestimmt sich der Steuersatz in Prozent nach der folgenden Formel: Der CO<sub>2</sub>-Emissionswert (kombinierter WLTP-Wert in g/km) des Fahrzeugs wird für die Berechnung der NoVA herangezogen. Von diesem CO<sub>2</sub> Wert wird der Abzugsbetrag in Höhe von 112 Gramm abgezogen. Anschließend wird dieser Wert durch fünf dividiert. Der errechnete NoVA Steuersatz ist auf volle Prozentsätze auf- bzw. abzurunden. Der Höchststeuersatz beträgt ab 1. Juli 2021 50 %. Hat ein Fahrzeug einen höheren CO<sub>2</sub>-Ausstoß als 200 g/km (Malusgrenzwert), erhöht sich die Steuer für den die Grenze von 200 g/km übersteigenden CO<sub>2</sub>-Ausstoß um 50 Euro (Malusbetrag) je Gramm CO<sub>2</sub>/km. Die errechnete Steuer vermindert sich um einen Abzugsbetrag von 350 Euro. Die Berechnung kann zu keiner Steuergutschrift führen. Neu ab 01. Januar 2022: Der CO<sub>2</sub>- Abzugsbetrag (aktuell 112 Gramm) soll jährlich um 5 g/km abgesenkt werden. Der Höchststeuersatz soll jährlich um 10 Prozentpunkte angehoben werden auf 80 Prozent bis 2024. Der Malus-Grenzwert (aktuell 200g/km) soll jährlich bis einschließlich 2024 um 15 g/km sinken. Der Malusbetrag (aktuell 50 Euro) soll jährlich bis einschließlich 2024 um 10 Euro steigen. Auf Fahrzeuge, für die ein unwiderruflicher schriftlicher Kaufvertrag vor dem 1. Dezember eines Jahres abgeschlossen wurde und deren Lieferung oder deren innergemeinschaftlicher Erwerb vor dem 1. April des Folgejahres erfolgt, können die bis zum 31. Dezember eines Jahres geltenden Werte weiter angewendet werden.

# Außenansicht des derzeit konfigurierten Fahrzeugs

Pure Grey

ohne Aufpreis



## Räder

4 Stahlräder 6,5 J x 16 in 20 Loch-Design

Serie



## Innenansicht des derzeit konfigurierten Fahrzeugs

Titanschwarz

Sitze

Titanschwarz

Armaturentafel oben-  
unten

Titanschwarz-Palladium

Boden

Schwarz



# Sonderausstattung

Teppichbodenbelag im Fahrerhaus Preis inkl. MwSt. 113,05 €<sup>1</sup>

---

Winterpaket Plus Preis inkl. MwSt. 3.605,70 €<sup>1</sup>

---

Licht & Sicht Preis inkl. MwSt. 279,65 €<sup>1</sup>

---

Exterieurpaket Preis inkl. MwSt. 898,45 €<sup>1</sup>

---

Komfortpaket Plus Preis inkl. MwSt. 529,55 €<sup>1</sup>

---

Geschwindigkeitsregelanlage inklusive Geschwindigkeitsbegrenzer Preis inkl. MwSt. 428,40 €<sup>1</sup>

---

Rückfahrkamera "Rear View" (statische Linien) Preis inkl. MwSt. 339,15 €<sup>1</sup>

## **Zusätzlicher Hinweis**

Zusätzlicher Hinweis: Konstruktions- und positionsbedingt ist die Erfassung des Bereiches der Anhängervorrichtung bei Fahrzeugen mit Heckflügeltüren nicht möglich.

---

Radio "Composition Colour" Preis inkl. MwSt. 505,75 €<sup>1</sup>

---

Notrufsystem eCall ohne Aufpreis

---

Vorbereitet für "We Connect" und "We Connect Plus" ohne Aufpreis

---

Regionscode " ECE " für Radio ohne Aufpreis

---

Schiebefenster mit Fliegengitter vorn und feststehendes Fenster hinten, im Lade-/Fahrgastraum, links Preis inkl. MwSt. 446,25 €<sup>1</sup>

---

Schiebefenster mit Fliegengitter vorn und feststehendes Fenster hinten, im Lade-/Fahrgastraum, rechts Preis inkl. MwSt. 446,25 €<sup>1</sup>

---

**Seitenscheiben vorn in Wärmeschutzglas, Seitenscheiben hinten und Heckscheibe stark abgedunkelt**

Preis inkl. MwSt. 642,60 €<sup>1</sup>

Die dunklen Scheiben im Fahrgastraum bieten ein hohes Maß an Diskretion & reduzieren gleichzeitig die Sonneneinstrahlung.



---

**Heckfenster mit Wärmeschutzverglasung, beheizbar, und Heckscheiben-Wischwaschanlage**

Preis inkl. MwSt. 174,93 €<sup>1</sup>

---

**Basisfahrzeug für Aufbauhersteller**

ohne Aufpreis

---

**Heckklappe mit Fensterausschnitt und Zuziehhilfe**

Preis inkl. MwSt. 184,45 €<sup>1</sup>

---

**Heckklappenschließung mit Entriegelungsfunktion von innen**

Preis inkl. MwSt. 46,41 €<sup>1</sup>

---

**Vorbereitet für "We Connect Fleet"**

ohne Aufpreis

---

**Drehsitz rechts, in der 1. Sitzreihe (nicht höhenverstellbar)**

Preis inkl. MwSt. 208,25 €<sup>1</sup>

---

**Lendenwirbelstützen für linken und rechten Einzelsitz in der 1. Sitzreihe (beide manuell einstellbar)**

Preis inkl. MwSt. 130,90 €<sup>1</sup>

---

**Armlehnen für beide Sitze im Fahrerhaus**

Preis inkl. MwSt. 238,00 €<sup>1</sup>

---

**Zusätzliche Staubschutz-Dichtungen außen und weitere Staubschutzmaßnahmen**

Preis inkl. MwSt. 148,75 €<sup>1</sup>

---

**2 Fußmatten, aus Gummi, in Titanschwarz**

Preis inkl. MwSt. 49,98 €<sup>1</sup>

---

**Multifunktions-Lederlenkrad (3 Speichen)**

Preis inkl. MwSt. 470,05 €<sup>1</sup>

---

**LED-Hauptscheinwerfer mit LED-Tagfahrlicht und LED-Rückleuchten**

Preis inkl. MwSt. 1.511,30 €<sup>1</sup>

---

**Schriftzug "Bulli" am Kotflügel, ohne Schriftzug am Heck**

Preis inkl. MwSt. 103,53 €<sup>1</sup>

---

# Serienausstattung

④ Serienmäßig enthaltene Ausstattung Ihrer Konfiguration

## Karosserie

- 2 Fahrerhaustüren
- Abschleppösen, vorn (einschraubbar) und hinten (bei Anhängervorrichtung keine Abschleppöse hinten)
- Außenspiegel links, konvex
- Außenspiegel rechts, konvex
- Außenspiegel, elektrisch einstell- und beheizbar
- ~~Außenspiegelgehäuse und Türgriffe in Schwarz~~
- Ganzstahlkarosserie, selbsttragend und teilverzinkt
- ~~Heckfenster, beheizbar~~
- Heckklappe mit Fensterausschnitt
- Kraftstofftank mit 70 l Tankvolumen
- ~~Kühlerschutzgitter, unlackiert, mit zwei Chromleisten~~
- Normaldach (mit Befestigungspunkten für Dachträgersysteme: 8 beim kurzen Radstand, 10 beim langen Radstand)
- Ohne Dachreling / Dachlastträger
- Scharniere für Hecktüren/-klappe in Normalausführung
- Schiebetür rechts, im Lade-/Fahrgastraum
- Schiebetürführung, verdeckt
- ~~Seitenfenster vorn und hinten, im Lade-/Fahrgastraum, rechts~~
- ~~Seitenfenster vorne und hinten, im Lade-/Fahrgastraum, links~~
- ~~Stoßfänger in Grau~~
- Tankklappe, durch Abschließen der Fahrertür gesichert
- Unterbodenschutz
- ~~Verbundglas-Frontscheibe in Wärmeschutzverglasung~~
- ~~Wärmeschutzglas (grün)~~

## Fahrwerk

- 16"-Fahrwerk mit 16"-Bremsanlage
- 4 Stahlräder 6,5 J x 16 in 20 Loch-Design
- Bordwerkzeug
- Einzelradaufhängung mit McPherson-Federbeinen, vorn
- Einzelradaufhängung mit Schräglenkern und Miniblock-Federn, hinten
- Federung und Dämpfung, Standard
- Hydraulische Bremsanlage mit innenbelüfteten Scheibenbremsen
- Linkslenker
- Radvollblenden für 16"-Räder
- Rechtsverkehr
- Reifen 215/65 R 16 C 106/104 T, rollwiderstandsoptimiert
- Stabilisatoren
- Teleskopstoßdämpfer
- Tire Mobility Set: 12-Volt-Kompressor und Reifendichtmittel
- Zulässiges Gesamtgewicht 2.800 kg

## Sicherheitsausstattung

- 3. Bremsleuchte
- Airbags für Fahrer und Beifahrer, mit Beifahrer-Airbag-Deaktivierung
- Berganfahrassistent
- Bremsbelagverschleißanzeige
- Bruchsicherung der Lenksperrle
- Einton-Signalhorn
- Elektronisches Stabilisierungsprogramm, ABS, ASR, EDS, Berganfahrassistent, Bremsassistent
- ~~H7-Halogen Doppelscheinwerfer~~
- Haltegriffe am Dachrahmen, klappbar
- Keramik-Aufdruck (Blendschutz vor Sonnenlicht) auf der Frontscheibe zwischen den Sonnenblenden
- Kindersicherung, elektrisch betätigt
- Kopfstützen, vorn und hinten, höhenverstellbar
- ~~Lenkrod~~
- Multikollisionsbremse
- Reifenkontrollanzeige (nach EU Typprüfung)
- ~~Rückleuchten in Standardausführung~~
- Seitenwindassistent<sup>8</sup>
- Seitliche Blinkleuchten
- Servolenkung elektromechanisch, geschwindigkeitsabhängig geregelt, Lenksäule höhen- und längenverstellbar
- ~~Sicherheitsinnenspiegel, abblendbar~~
- Sonnenblenden mit Tickettasche auf der Fahrerseite sowie Airbag-Label auf der Beifahrer Sonnenblende
- ~~Tageslicht (im Fahrbetrieb dauernd eingeschaltet)~~
- Verbandmaterial mit Warndreieck und Warnweste
- Verzurrösen zur Ladegutsicherung
- Warnsummer und -leuchte bei nicht angelegtem Fahrer- und Beifahrer-Sicherheitsgurt
- Wegfahrsperre (elektronisch)

## Innenausstattungen

## Innenausstattungen

- Armaturentafel Standard (Unterteil im Farbton Palladium)
- Diverse Ablagen und Staufächer
- ~~Gummibodenbelag im Fahrerhaus~~
- Handschuhfach mit abschließbarer Klappe
- Handschuhfach ohne Beleuchtung
- Innenraumbeleuchtung im Lade-/Fahrgastraum
- Joystickschaltung in der Schalttafel
- Komforthimmel im Fahrerhaus, Dachinnenverkleidung aus Hartfaserplatte im Fahrgast-/Laderaum
- Ladekantenschutz (innen) in Kunststoff
- Handschuhfach mit Beleuchtung
- Innenraumbeleuchtung im Lade-/Fahrgastraum
- Joystickschaltung in der Schalttafel
- Komforthimmel im Fahrerhaus, Dachinnenverkleidung aus Hartfaserplatte im Fahrgast-/Laderaum
- Ladekantenschutz (innen) in Kunststoff
- ~~Ohne Bodenbelag im Fahrgast-/Laderaum mit Verkleidung für Schließmechanismus an Heckklappe/Heckflügeltüren~~
- Seitenverkleidung aus Hartfaserplatten im Fahrgast-/Laderaum (halbhoch bei Fahrzeugen mit Fensterausschnitten)
- Sitz links, in der 1. Sitzreihe
- ~~Sitz rechts, in der 1. Sitzreihe~~
- Sitzbezüge in Stoff, Dessin "Double Grid"
- Trittstufe innen, im Fahrerhaus und Fahrgastraum
- Türverkleidung unlackiert

## Funktionsausstattung

- 12-V-Anlage
- 2 Funkklappschlüssel
- ~~2 Lautsprecher (Breitband)~~
- Abgasnorm Euro 6d ISC-FCM
- Batterie 420 A (70 Ah)
- Digitaler Radioempfang (DAB+)
- Fensterheber, elektrisch
- Frischluftanlage mit mehrstufigem Frischluftgebläse, Umluftklappe, Mittelausströmer und Defrosterdüsen
- ~~Heckklappenschließung ohne Entriegelungsfunktion von innen~~
- Instrumenteneinsatz (km/h): Anzeigen für Geschwindigkeit, Gesamt-/Tagesstrecke, Drehzahl, Kraftstoffvorrat und Uhrzeit
- ~~Klimaanlage mit manueller Regelung im Fahrerhaus~~
- ~~Leuchtweitenregulierung~~
- Mobiltelefon-Schnittstelle
- NichtraucherAusführung
- Ohne Multifunktionsanzeige und ohne Bordcomputer
- ~~Radio "Composition Audio" mit TFT-Display (monochrom)~~
- ~~Scheibenwischer-Intervallschaltung 4-stufig einstellbar, für die Frontscheibenwischer~~
- Start-Stopp-System mit Bremsenergie-Rückgewinnung
- Warnsummer für noch eingeschaltetes Licht
- Zentralverriegelung mit Funkfernbedienung und Innenbetätigung
- Zulassung mit bis zu 8 Sitzplätze

## Verbrauchs- und Emissionswerte

Diesel	
Kraftstoffverbrauch innerorts	<b>6,4 l/100km<sup>5</sup></b>
Kraftstoffverbrauch außerorts	<b>5,5 l/100km<sup>5</sup></b>
Kraftstoffverbrauch kombiniert	<b>5,8 l/100km<sup>5</sup></b>
CO <sub>2</sub> -Emission kombiniert	<b>153 g/km<sup>5</sup></b>

## Verbrauchs- und Emissionswerte nach WLTP-Standard

Diesel	
Kraftstoffverbrauch langsam	<b>9,0 l/100km<sup>6</sup></b>
Kraftstoffverbrauch mittel	<b>7,3 l/100km<sup>6</sup></b>
Kraftstoffverbrauch schnell	<b>6,5 l/100km<sup>6</sup></b>
Kraftstoffverbrauch sehr schnell	<b>7,9 l/100km<sup>6</sup></b>
Kraftstoffverbrauch kombiniert	<b>7,5 l/100km<sup>6</sup></b>
CO <sub>2</sub> -Emission kombiniert	<b>196 g/km<sup>6</sup></b>

## Motor

Kraftstoff	<b>Diesel</b>
Anzahl der Zylinder	<b>4; in Reihe</b>
Hubraum	<b>1.968 cm<sup>3</sup></b>
Leistung bei Drehzahl	<b>110,00 kW bei 3.250 - 3.750 1/min</b>
Max. Drehmoment	<b>340 Nm / 1500 - 3000 1/min</b>
Stickoxiden (NO <sub>x</sub> ) (Kraftstoff I)	<b>43,40 mg/km</b>
Partikel (PM) ( Kraftstoff I)	<b>0,22 mg/km</b>

## Fahrleistungen

Höchstgeschwindigkeit	<b>182 km/h</b>
-----------------------	-----------------

## Gewichte

Zul. Gesamtgewicht	<b>2.800 kg</b>
Leergewicht mit Fahrer	<b>1974 kg</b>
Zul. Gesamtzuggewicht	<b>5.300 kg</b>
Zulässige Achslast vorn	<b>1.600 kg</b>
Zulässige Achslast hinten	<b>1.550 kg</b>
Zul. Anhängelast gebremst bei 12%	<b>2.500 kg</b>
Zulässige Anhängelast ungebremst	<b>750 kg</b>
Dachlast	<b>100 kg</b>
Stützlast	<b>100 kg</b>

## Fahrzeugmaße

Größtes Lade-/Gepäckraumvolumen	<b>5.800 l</b>
Länge	<b>4.904 mm</b>
Gepäckraumbodenlänge hinter 1. Sitzreihe	<b>2.572 mm</b>
Gepäckraumbodenlänge hinter 2. Sitzreihe	<b>- mm</b>
Gepäckraumbodenlänge hinter 3. Sitzreihe	<b>- mm</b>
Breite ohne Außenspiegel	<b>1.904 mm</b>
Höhe	<b>1.990 mm</b>
Fahrzeughöhe bei geöffneter Heckklappe	<b>2.220 mm</b>
Fahrzeughöhe bei geöffneter Frontklappe	<b>mm</b>
Radstand	<b>3.000 mm</b>
Effektiver Kopfraum, 1. Sitzreihe	<b>1.003 mm</b>
Effektiver Kopfraum, 2. Sitzreihe	<b>- mm</b>
Effektiver Kopfraum, 3. Sitzreihe	<b>- mm</b>
Wendekreis	<b>11.900 mm</b>

## Weitere Daten

Verbrauch kombiniert (Erdgas)	<b>-</b>
Verbrauch innerorts (Erdgas)	<b>-</b>
Verbrauch außerorts (Erdgas)	<b>-</b>

### ⓘ Zusätzlicher Hinweis

Wichtiger Bestellhinweis für Konfigurationen im Internet Bitte beachten Sie, dass eine Kombinierbarkeit aller verfügbaren Optionen nicht immer gegeben sein kann. Dies kann ggf. zu Abweichungen zwischen möglichen Online-Konfigurationen gegenüber bestellbaren Fahrzeugen führen. Ihr Volkswagen Nutzfahrzeuge Partner berät Sie gern.

- Unverbindliche Preisempfehlung des Herstellers, zzgl. Überführungs- und Zulassungskosten.
- Laufzeit 48 Monate, jährl. Fahrleistung 10.000 km, Sonderzahlung 10.615,00 EUR, Leasingratenversicherung keine mit PrivatLeasing der Volkswagen Leasing (Bonität vorausgesetzt).
- Die Höhe der monatlichen Rate ist abhängig von Sonderzahlung, jährlicher Fahrleistung und Laufzeit sowie ggf. ausgewählten Dienstleistungen.
- Die angegebenen Preise verstehen sich exklusive Mehrwertsteuer.
- Die angegebenen Verbrauchs- und Emissionswerte wurden nach den gesetzlich vorgeschriebenen Messverfahren ermittelt. Seit dem 1. September 2017 werden bestimmte Neuwagen bereits nach dem weltweit harmonisierten Prüfverfahren für Personenkraftwagen und leichte Nutzfahrzeuge (Worldwide Harmonised Light Vehicles Test Procedure, WLTP), einem realistischen Prüfverfahren zur Messung des Kraftstoffverbrauchs und der CO<sub>2</sub>-Emissionen, typgenehmigt. Ab dem 1. September 2018 ersetzt das WLTP den europäischen Fahrzyklus (NEFZ). Wegen der realistischen Prüfbedingungen sind die nach dem WLTP gemessenen Kraftstoffverbrauchs- und CO<sub>2</sub>-Emissionswerte in vielen Fällen höher als die nach dem NEFZ gemessenen. Dadurch ergeben sich ab 1. September 2018 bei der Fahrzeugbesteuerung entsprechende Änderungen. Weitere Informationen zu den Unterschieden zwischen WLTP und NEFZ finden Sie unter [www.volkswagen-nutzfahrzeuge.de/wltp](http://www.volkswagen-nutzfahrzeuge.de/wltp) Aktuell sind noch die NEFZ-Werte verpflichtend zu kommunizieren. Soweit es sich um Neuwagen handelt, die nach WLTP typgenehmigt sind, werden die NEFZ-Werte von den WLTP-Werten abgeleitet. Die zusätzliche Angabe der WLTP-Werte kann bis zu deren verpflichtender Verwendung freiwillig erfolgen. Soweit die NEFZ-Werte als Spannen angegeben werden, beziehen sie sich nicht auf ein einzelnes, individuelles Fahrzeug und sind nicht Bestandteil des Angebotes. Sie dienen allein Vergleichszwecken zwischen den verschiedenen Fahrzeugtypen. Zusatzausstattungen und Zubehör (Anbauteile, Reifenformat, usw.) können relevante Fahrzeugparameter, wie z. B. Gewicht, Rollwiderstand und Aerodynamik verändern und neben Witterungs- und Verkehrsbedingungen sowie dem individuellen Fahrverhalten den Kraftstoffverbrauch, den Stromverbrauch, die CO<sub>2</sub>-Emissionen und die Fahrleistungswerte eines Fahrzeuges beeinflussen. Weitere Informationen zum offiziellen Kraftstoffverbrauch und den offiziellen, spezifischen CO<sub>2</sub>-Emissionen neuer Personenkraftwagen können dem Leitfaden über den Kraftstoffverbrauch, die CO<sub>2</sub>-Emissionen und den Stromverbrauch neuer Personenkraftwagen entnommen werden, der an allen Verkaufsstellen und bei der DAT Deutsche Automobil Treuhand GmbH, Hellmuth-Hirth-Str. 1, 73740 Ostfildern-Scharnhäusen <https://www.dat.de> unentgeltlich erhältlich ist. Effizienzklassen bewerten Fahrzeuge anhand der CO<sub>2</sub>-Emissionen unter Berücksichtigung des Fahrzeugleergewichts. Fahrzeuge, die dem Durchschnitt entsprechen, werden mit D eingestuft. Fahrzeuge, die besser sind als der heutige Durchschnitt werden mit A+ bis A, A+ bis C eingestuft. Fahrzeuge, die schlechter als der Durchschnitt sind, werden mit E, F oder G beschrieben. Die hier gemachten Angaben beziehen sich jeweils auf die EG-Typgenehmigung des gewählten Modells und dessen Serienausstattung gem. Richtlinie 2007/46/EG. Von Ihnen im Zuge der Konfiguration gewählte Sonderausstattung kann dazu führen, dass Ihr konfiguriertes Modell aufgrund der gewählten Ausstattung einem anderen genehmigten Typ entspricht, als dies ohne gewählte Sonderausstattung der Fall wäre. Daraus können sich Abweichungen der Angaben für Ihr konfiguriertes Modell ergeben. Bei den angegebenen CO<sub>2</sub>-Werten handelt es sich um die Werte, die im Rahmen der Typgenehmigung des Fahrzeuges ermittelt wurden.
- Ab dem 1. September 2017 werden bestimmte Neuwagen nach dem weltweit harmonisierten Prüfverfahren für Personenkraftwagen und leichte Nutzfahrzeuge (World Harmonised Light Vehicle Test Procedure, WLTP), einem neuen, realistischen Prüfverfahren zur Messung des Kraftstoffverbrauchs und der CO<sub>2</sub>-Emissionen, typgenehmigt. Ab dem 1. September 2018 ersetzt das WLTP den neuen europäischen Fahrzyklus (NEFZ). Wegen der realistischen Prüfbedingungen sind die nach dem WLTP gemessenen Kraftstoffverbrauchs- und CO<sub>2</sub>-Emissionswerte in vielen Fällen höher als die nach dem NEFZ gemessenen. Die hier gemachten Angaben beziehen sich jeweils auf die Typgenehmigung des gewählten Modells unter Berücksichtigung der von Ihnen im Zuge der Konfiguration ggfs. gewählten Sonderausstattung.
- Zur Nutzung der We Connect Leistungen benötigen Sie ein Volkswagen ID Benutzerkonto und müssen sich mit Benutzername und Passwort bei We Connect anmelden. Des Weiteren ist ein separater We Connect- bzw. We Connect Plus Vertrag mit der Volkswagen AG online abzuschließen. Für We Connect Plus haben Sie nach Übergabe des Fahrzeugs 90 Tage Zeit, um das Fahrzeug unter [www.portal.volkswagen-we.com](http://www.portal.volkswagen-we.com) zu registrieren und die Dienste für die volle Dauer der vereinbarten unentgeltlichen Laufzeit zu nutzen.
- Im Rahmen der Grenzen des Systems.

Nicht alle Räder/Reifen sind zum Zeitpunkt der Konfiguration verfügbar. Manche Räder/Reifen sind limitiert oder zum Zeitpunkt des Kaufes nicht verfügbar. Fragen Sie Ihren Händler nach der Verfügbarkeit der Räder/Reifen und prüfen Sie, dass Ihr konfiguriertes Fahrzeug auch die gewünschten Sonderausstattungen enthält. Die gezielte Bestellung eines bestimmten Reifenfabrikats ist aus logistischen und produktionstechnischen Gründen nicht möglich. Informationen zum EU-Reifenlabel erhalten Sie bei Ihrem Volkswagen Partner, in der Preisliste Technik & Preise, sowie unter <https://www.volkswagen.de/de/besitzer-und-nutzer/raeder-und-reifen/raedewissen/reifenwissen.html>. Unsere Fahrzeuge sind serienmäßig mit Sommerreifen ausgestattet. Seit dem 04.10.2010 sind Sie in der Bundesrepublik Deutschland gesetzlich verpflichtet, Ihr Fahrzeug bei Glatteis, Schneeglätte, Schneematsch, Eis- oder Reifglätte mit M+S-Reifen oder Ganzjahresreifen auszustatten. Ihr Volkswagen Partner berät Sie gern.

Ein unverbindliches Leasingangebot der Volkswagen Leasing GmbH, Gifhorner Str. 57, 38112 Braunschweig. Das Angebot richtet sich an Einzelabnehmer. Die Berechnung basiert auf derzeit gültigen Konditionen. Für ein individuelles Angebot wenden Sie sich bitte an Ihren Volkswagen Partner. Angebot nur gültig bei teilnehmenden Händlern.

Einige Abbildungen von Ausstattungen sind Fahrzeugen entnommen, die weitere Sonderausstattungen gegen Mehrpreis enthalten.

Die Abbildungen auf dieser Seite können nur Anhaltspunkte sein. Die dargestellten Farben können nicht so wiedergegeben werden, wie sie in Wirklichkeit sind.

Alle Preise sind in Euro inkl. gesetzl. Mehrwertsteuer. Technische Daten, Serienausstattung, Verbesserungen, Sitzbezüge und Farben können ohne vorherige Ankündigung geändert werden. Die Fahrzeuge können mit einer Ausstattung abgebildet werden, die zusätzliche Kosten verursacht, oder mit einer Ausstattung, die für bestimmte Modelle nicht verfügbar ist. Erkundigen Sie sich daher immer bei Ihrem Händler, ob das Fahrzeug mit der gewählten Ausstattung geliefert werden kann.

Alle Werte zu Verbrauch, CO<sub>2</sub>-Emissionen, Energieeffizienz-Kategorie und Benzinäquivalent sowie Gewichtangaben sind provisorische Daten. Die Homologation in Deutschland ist noch nicht abgeschlossen. Durch die Umstellung auf die neue Emissionsnorm Euro 6d ISC-FCM kann es dazu führen, dass die Fahrzeugpapiere zum Auslieferzeitpunkt des Fahrzeuges höhere Werte aufweisen. Das im Konfigurator gezeigte Modell entspricht den Spezifikationen aus dem Modelljahr 2020, da die Daten zum Modelljahr 2021 aktuell noch nicht verfügbar sind. Die aufgeführten Spezifikationen sind auf Lagerfahrzeuge des Modelljahres 2019 anwendbar. Neue Werksbestellungen werden als Modelljahr 2020 ausgeführt. Hier kann es zu Abweichungen bei Motorendaten, Ausstattungen, Paketen, technischen Restriktionen und Preisen kommen.

Für alle technischen Details sehen Sie bitte die Preisliste

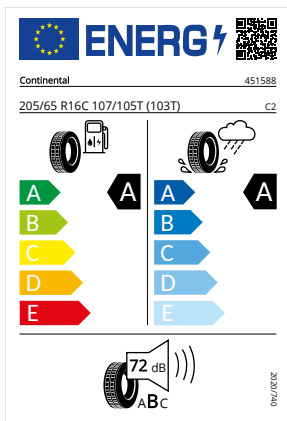
Die angegebenen Verbrauchs- und Emissionswerte wurden nach den gesetzlich vorgeschriebenen Messverfahren ermittelt.

Übersicht der verschiedenen Reifen, die am Fahrzeug installiert werden können

### Reifen 205/65 R 16 C 107/105 T, rollwiderstandsoptimiert

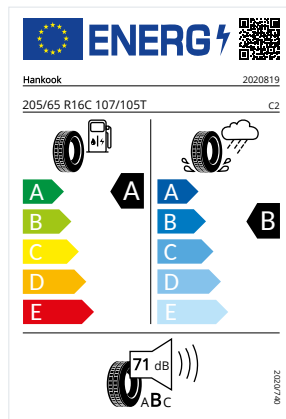
Continental - 451588

EU Reifenvorschrift (EU) 2020/740



Hankook - 2020819

EU Reifenvorschrift (EU) 2020/740



Bridgestone - 11157

EU Reifenvorschrift (EU) 2020/740

